

RGF-Anexo 01 | Tabela 1.0 - Demonstrativo da Despesa com Pessoal

Despesa com Pessoal	Despesa Executada com Pessoal												TOTAL (ÚLTIMOS 12 MESES) (a)	INSCRITAS EM RESTOS A PAGAR NÃO PROCESSADOS (b)	
	DESPESAS EXECUTADAS (Últimos 12 Meses)														
	LIQUIDADAS														
	<MR-11>	<MR-10>	<MR-9>	<MR-8>	<MR-7>	<MR-6>	<MR-5>	<MR-4>	<MR-3>	<MR-2>	<MR-1>	<MR>			
Despesa com Pessoal (Últimos 12 Meses)	-	-	-	-	-	-	-	-	-	-	-	-	-	-	-
DESPESA BRUTA COM PESSOAL (I)	948.880,17	886.597,92	894.486,69	881.870,19	886.112,72	1.009.434,24	884.941,50	891.182,87	954.885,06	988.599,25	1.055.431,74	1.053.153,67	12.345.588,02	0,00	
Pessoal Ativo	948.880,17	886.597,92	894.486,69	881.870,19	886.112,72	1.009.434,24	884.941,50	891.182,87	954.885,06	988.599,25	1.055.431,74	1.053.153,67	12.345.588,02	0,00	
Vencimentos, Vantagens e Outras Despesas Variáveis	781.920,41	731.030,69	729.491,71	720.416,78	725.927,78	1.583.699,22	689.883,52	816.374,97	769.261,57	808.986,77	886.640,67	881.570,87	10.087.413,96		
Obrigações Patronais	166.959,76	15.556,23	165.006,98	161.453,41	160.184,94	325.435,02	195.057,98	174.807,90	165.823,49	179.612,48	166.891,07	201.582,80	2.258.174,06		
Benefícios Previdenciários															
Pessoal Inativo e Pensionistas	0,00	0,00	0,00	0,00	0,00	0,00	0,00	0,00	0,00	0,00	0,00	0,00	0,00	0,00	
Aposentadorias, Reserva e Reformas															
Pensões															
Outros Benefícios Previdenciários															
Outras Despesas de Pessoal decorrentes de Contratos de Terceirização (§ 1º do art. 18 da LRF)															
DESPESAS NÃO COMPUTADAS (§ 1º do art. 19 da LRF) (II)	0,00	0,00	0,00	0,00	0,00	0,00	0,00	0,00	0,00	0,00	0,00	0,00	0,00	0,00	
Indenizações por Demissão e Incentivo à Demissão Voluntária															
Decorrentes de Decisão Judicial de Período Anterior ao da Apuração															
Despesas de Exercícios Anteriores de Período Anterior ao da Apuração															
Inativos e Pensionistas com Recursos Vinculados															
DESPESA LÍQUIDA COM PESSOAL (III) = (I - II)	948.880,17	886.597,92	894.486,69	881.870,19	886.112,72	1.009.434,24	884.941,50	891.182,87	954.885,06	988.599,25	1.055.431,74	1.053.153,67	12.345.588,02	0,00	

Relatório de Gestão Fiscal Simplificado

Prefeitura Municipal de Nova Maringá - MT (Poder Executivo)

CNPJ: 37464831000124

Exercício: 2018

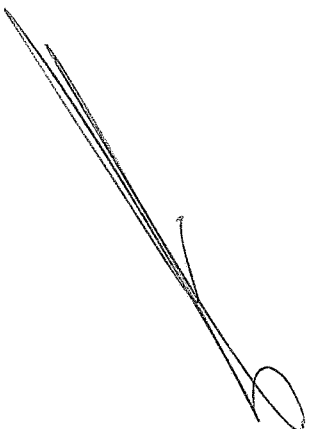
Período de referência: 1º semestre

RGF-Anexo 01 | Tabela 1.0 - Demonstrativo da Despesa com Pessoal

DTP e Apuração do Cumprimento do Limite Legal	DTP e Apuração do Cumprimento do Limite Legal	
	Valor	% sobre a RCL Ajustada
RECEITA CORRENTE LÍQUIDA - RCL (IV)	26.886.787,14	
(*) Transferências Obrigatórias da União Relativas às Emendas Individuais (V) (§1º, art. 165 da CF)	0,00	
= RECEITA CORRENTE LÍQUIDA AJUSTADA (VI)	26.886.787,14	
DESPESA TOTAL COM PESSOAL - DTP (VII) = (IIa + IIIb)	12.345.598,02	45,92
LIMITE MÁXIMO (VIII) (mesos I, II e III, art. 20 da LRF)	14.518.865,08	54,00
LIMITE PRUDENCIAL (IX) = (0,95 x VIII) (parágrafo único do art. 22 da LRF)	13.792.921,81	51,30
LIMITE DE ALERTA (X) = (0,90 x VIII) (meso II do §1º do art. 59 da LRF)	13.066.578,55	48,60

RGF-Anexo 01 | Tabela 1.0 - Demonstrativo da Despesa com Pessoal

Notas Explicativas	Notas Explicativas	Valores 30/06/2018
Notas Explicativas		
Notas Explicativas		



RGF-Anexo 01 | Tabela 1.2 - Trajetória de Retorno ao Limite da Despesa Total com Pessoal

Trajetória de Retorno ao Limite da Despesa Total com Pessoal	Trajetória de Retorno ao Limite da Despesa Total com Pessoal								
	Exercício em que Excedeu o Limite No Quadrimestre/Semestre			Exercício do Primeiro Período Seguinte Primeiro Período Seguinte			Exercício do Segundo Período Seguinte Segundo Período Seguinte		
	Limite Máximo (a)	% DTP (b)	% Excedente (c) = (b-a)	Redutor Mínimo de 1/3 do Excedente (d) = (1/3*c)	Limite (e) = (b-d)	% DTP (f)	Redutor Residual (g) = (f-a)	Limite (h) = (a)	% DTP (i)
Trajetória de Retorno ao Limite da Despesa Total com Pessoal	-	-	-	-	-	-	-	-	-
Percentual Trajetória de Retorno ao Limite da Despesa Total com Pessoal	-	-	-	-	-	-	-	-	-



RGF-Anexo 01 | Tabela 1.2 - Trajetória de Retorno ao Limite da Despesa Total com Pessoal

Notas Explicativas	Valores	
	30/06/2018	
Identificação do Quadrimestre em que Excedeu o Limite e dos Períodos de Retorno	-	
Notas Explicativas		

RGF-Anexo 01 | Tabela 1.2 - Trajetória de Retorno ao Limite da Despesa Total com Pessoal

Notas Explicativas	Valores	
	30/06/2018	
Identificação do Quadrimestre em que Excedeu o Limite e dos Períodos de Retorno	-	
Notas Explicativas		

RGF-Anexo 01 | Tabela 1.4 - Demonstrativo da Despesa com Pessoal - Ente Consorciado

Notas Explicativas	Valores	
	30/06/2018	
Notas Explicativas	-	

RGF-Anexo 02 | Tabela 2.3 - Demonstrativo da Dívida Consolidada Líquida - Municípios Semestral

Tabela 2.0 - Demonstrativo da Dívida Consolidada Líquida	Cálculo da Dívida Consolidada Líquida		
	SALDO DO EXERCÍCIO ANTERIOR	SALDO DO EXERCÍCIO DE 2018	Até o 2º Semestre
Dívida Consolidada			
DÍVIDA CONSOLIDADA - DC (I)	655.017,19	879.750,59	0,00
Dívida Mobiliária	0,00	0,00	0,00
Dívida Contratual	0,00	0,00	0,00
Emprestimos	0,00	0,00	0,00
Internos	0,00	0,00	0,00
Externos	0,00	0,00	0,00
Reestruturação da Dívida de Estados e Municípios	0,00	0,00	0,00
Financiamentos	0,00	0,00	0,00
Internos	0,00	0,00	0,00
Externos	0,00	0,00	0,00
Parcelamento e Renegociação de Dívidas	0,00	0,00	0,00
De Tributos	0,00	0,00	0,00
De Contribuições Previdenciárias	0,00	0,00	0,00
De Demais Contribuições Sociais	0,00	0,00	0,00
De FGTS	0,00	0,00	0,00
Com Instituição Não Financeira	0,00	0,00	0,00
Demais Dívidas Contratuais	0,00	0,00	0,00
Precatórios Posteriores a 05/05/2000 (Inclusive) Vencidos e Não Pagos	0,00	0,00	0,00
Outras Dívidas	655.017,19	879.750,59	0,00
DEDUÇÕES (II)			
Disponibilidade de Caixa	3.176.999,61	3.765.621,02	0,00
Disponibilidade de Caixa Bruta	3.176.999,61	3.765.621,02	0,00
(-) Restos a Pagar Processados	3.306.654,59	3.875.841,88	0,00
Demais Haveres Financeiros	129.684,98	110.220,86	0,00
DÍVIDA CONSOLIDADA LÍQUIDA (DCI) (III) = (I - II)	0,00	0,00	0,00
% da DC sobre a RCL (II/RCL)	-2.521.952,42	-2.885.970,43	0,00
RECEITA CORRENTE LÍQUIDA - RCL	26.362.330,28	26.366.787,14	0,00
% da DC sobre a RCL (III/RCL)	2,48	3,27	0,00
LIMITE DEFINIDO POR RESOLUÇÃO DO SENADO FEDERAL	4.217.972,84	4.301.585,94	0,00
LIMITE DE ALERTA (Inscos III do § 1º do art. 59 da LRF)	3.796.175,56	3.871.697,34	0,00
Outros Valores Não Integrantes da DC			
Precatórios Anteriores a 05/05/2000	0,00	0,00	0,00
Precatórios Posteriores a 05/05/2000 (Não incluídos na DC)	0,00	0,00	0,00
Passivo Atuarial	0,00	0,00	0,00
Instituição Financeira	0,00	0,00	0,00
Depósitos e Consignações Sem Contrapartida	0,00	0,00	0,00
RP Não-Processados	0,00	0,00	0,00
ANTECIPAÇÕES DE RECEITA ORÇAMENTÁRIA - ARCO	0,00	0,00	0,00
Dívida Contratual de PPP	0,00	0,00	0,00
Apropriação de Depósitos Judiciais - LC 151/2015	0,00	0,00	0,00

RGF-Anexo 02 | Tabela 2.3 - Demonstrativo da Dívida Consolidada Líquida - Municípios Semestral

Notas Explicativas	Valores	
	30/06/2018	
Notas Explicativas	-	


Relatório de Gestão Fiscal Simplificado

Prefeitura Municipal de Nova Maringá - MT (Poder Executivo)

CNPJ: 37464831000124

Exercício: 2018

Período de referência: 1º semestre




RGF-Anexo 02 | Tabela 2.4 - Trajetória de Retorno ao Limite da Dívida Consolidada Líquida - Municípios Semestral

Tabela 2.1 - Trajetória de Retorno ao Limite da Dívida Consolidada Líquida	Trajetória de Retorno ao Limite												
	Exercício de Descumprimento do Limite			Exercício do Primeiro Período Seguinte				Exercício do Segundo Período Seguinte			Exercício do Terceiro Período Seguinte		
	Quadrimestre/Semestre em que Excedeu o Limite			Primeiro Período Seguinte				Segundo Período Seguinte			Terceiro Período Seguinte		
	Limite Máximo (a)	% DCL (b)	% Excedente (c) = (b - a)	Redutor Mínimo de 25% do Excedente (d) = (0,25*c)	Limite (e) = (b - d)	% DCL (f)	Redutor Residual (g) = (f - a)	Limite (h) = (e)	% DCL (i)	Redutor Residual (j) = (i - a)	Limite (k) = (h)	% DCL (l)	
Trajetória de Retorno ao Limite da Dívida Consolidada Líquida	-	-	-	-	-	-	-	-	-	-	-	-	
Valores Percentuais	-	-	-	-	-	-	-	-	-	-	-	-	



RGF-Anexo 02 | Tabela 2.4 - Trajetória de Retorno ao Limite da Dívida Consolidada Líquida - Municípios Semestral

Notas Explicativas	Valores
Identificação do Quadrimestre em que Excedeu o Limite e dos Períodos de Retorno	30/06/2018
Notas Explicativas	-



Relatório de Gestão Fiscal Simplificado

Prefeitura Municipal de Nova Maringá - MT (Poder Executivo)

CNPJ: 37464831000124

Exercício: 2018

Período de referência: 1º semestre

RGF-Anexo 02 | Tabela 2.5 - Trajetória de Ajuste da Dívida Consolidada Líquida em cada Exercício Financeiro - Municípios Semestral

Exercício	1º semestre	2º semestre	Total
2017			
2018			
2019			
2020			
2021			
2022			
2023			
2024			
2025			
2026			
2027			
2028			
2029			
2030			
2031			
2032			
2033			
2034			
2035			
2036			
2037			
2038			
2039			
2040			
2041			
2042			
2043			
2044			
2045			
2046			
2047			
2048			
2049			
2050			



RGF-Anexo 02 | Tabela 2.5 - Trajetória de Ajuste da Dívida Consolidada Líquida em cada Exercício Financeiro - Municípios Semestral

Notas Explicativas	Valores	
	30/06/2018	-
Notas Explicativas		

RGF-Anexo 03 | Tabela 3.1 - Demonstrativo das Garantias e Contragarantias de Valores - Municípios Semestral

Garantias Concedidas e Contragarantias Recebidas	Saldo das Garantias Concedidas e Contragarantias Recebidas		
	SALDO DO EXERCÍCIO ANTERIOR	SALDO DO EXERCÍCIO DE 2018	
		Até o 1º Semestre	Até o 2º Semestre
Garantias Concedidas	-	-	-
AOS ESTADOS (I)	0,00	0,00	0,00
Em Operações de Crédito Externas	0,00	0,00	0,00
AOS MUNICÍPIOS (II)	0,00	0,00	0,00
Em Operações de Crédito Externas	0,00	0,00	0,00
AS ENTIDADES CONTROLADAS (III)	0,00	0,00	0,00
Em Operações de Crédito Externas	0,00	0,00	0,00
POR MEIO DE FUNDOS E PROGRAMAS (IV)	0,00	0,00	0,00
TOTAL GARANTIAS CONCEDIDAS (V) = (I + II + III + IV)	0,00	0,00	0,00
RECEITA CORRENTE LÍQUIDA - RCL (VI)	26.362.330,28	26.362.787,14	0,00
% DO TOTAL DAS GARANTIAS SOBRE A RCL (VII)	0,00	0,00	0,00
LIMITE DEFINIDO POR RESOLUÇÃO DO SENADO FEDERAL - <=>	0,00	0,00	0,00
LIMITE DE ALERTA (fusão III do § 1º do art. 59 da LRF) - <=>	0,00	0,00	0,00
Contragarantias Recebidas	-	-	-
DOS ESTADOS (VIII)	0,00	0,00	0,00
Em Garantia as Operações de Crédito Externas	0,00	0,00	0,00
DOS MUNICÍPIOS (VIII)	0,00	0,00	0,00
Em Garantia as Operações de Crédito Externas	0,00	0,00	0,00
DAS ENTIDADES CONTROLADAS (IX)	0,00	0,00	0,00
Em Garantia as Operações de Crédito Externas	0,00	0,00	0,00
EM GARANTIAS POR MEIO DE FUNDOS E PROGRAMAS (X)	0,00	0,00	0,00
TOTAL CONTRAGARANTIAS RECEBIDAS (X) = (VII + VIII + IX + X)	0,00	0,00	0,00

RGF-Anexo 03 | Tabela 3.1 - Demonstrativo das Garantias e Contragarantias de Valores - Municípios Semestral

Notas Explicativas	Valores	
	30/06/2018	-
Notas Explicativas		

RGF-Anexo 04 | Tabela 4.1 - Demonstrativo das Operações de Crédito - Municípios Semestral

Operações de Crédito	Valor Realizado no Período	
	No Semestre de Referência	VALOR REALIZADO
Operações de Crédito	-	-
Mobilidade	0,00	0,00
Interna	0,00	0,00
Externa	0,00	0,00
Contratual	0,00	0,00
Interna	0,00	0,00
Emprestimos	0,00	0,00
Aquisição Financiada de Bens e Arrendamento Mercantil Financeiro	0,00	0,00
Antecipação de Receita pela Venda a Termo de Bens e Serviços	0,00	0,00
Assunção Reconhecimento e Comissão de Dividas (LRF, art. 29, § 1º)	0,00	0,00
Operações de Crédito Previstas no art. 7º, § 3º da RSF nº 43/2001 (I)	0,00	0,00
Externa	0,00	0,00
Emprestimos	0,00	0,00
Aquisição Financiada de Bens e Arrendamento Mercantil Financeiro	0,00	0,00
Antecipações de Receitas pela Venda a Termo de Bens e Serviços	0,00	0,00
Assunção, Reconhecimento e Comissão de Dividas (LRF, art. 29, § 1º)	0,00	0,00
Operações de Crédito Previstas no art. 7º, § 3º da RSF nº 43/2001 (II)	0,00	0,00
TOTAL (III)	0,00	0,00

RGF-Anexo 04 | Tabela 4.1 - Demonstrativo das Operações de Crédito - Municípios Semestral

Relatório de Gestão Fiscal Simplificado
Prefeitura Municipal de Nova Maringá - MT (Poder Executivo)
CNPJ: 37464831000124
Exercício: 2018
Período de referência: 1º semestre

Apuração do Cumprimento dos Limites	Apuração do Cumprimento dos Limites	
	VALOR	% SOBRE A RCL
RECEITA CORRENTE LÍQUIDA - RCL (IV)	26.886.787,14	0,00
OPERAÇÕES VEDADAS (V)	0,00	0,00
TOTAL CONSIDERADO PARA FINS DA APURAÇÃO DO CUMPRIMENTO DO LIMITE (VI) = (III) + V - II - (Ia)	4.301.865,94	16,00
LIMITE GERAL DEFINIDO POR RESOLUÇÃO DO SENADO FEDERAL PARA AS OPERAÇÕES DE CREDITO INTERNAS E EXTERNAS	3.871.697,34	14,40
LIMITE DE ALERTA (inciso III do § 1º do art. 59 da LRF)	0,00	0,00
OPERAÇÕES DE CREDITO POR ANTECIPAÇÃO DA RECEITA ORÇAMENTARIA	1.882.075,09	7,00
LIMITE DEFINIDO POR RESOLUÇÃO DO SENADO FEDERAL PARA AS OPERAÇÕES DE CREDITO POR ANTECIPAÇÃO DA RECEITA ORÇAMENTARIA		

RGF-Anexo 04 | Tabela 4.1 - Demonstrativo das Operações de Crédito - Municípios Semestral

Outras Operações que Integram a Dívida Consolidada	Valor Realizado no Período	
	VALOR REALIZADO	Até o Semestre da Referência (a)
	No Semestre de Referência	
Preparamentos de Dívidas	0,00	0,00
Tributos	0,00	0,00
Contribuições Previdenciárias	0,00	0,00
FGTS	0,00	0,00
Operações de Reestruturação e Recomposição do Principal de Dívidas	0,00	0,00

RGF-Anexo 04 | Tabela 4.1 - Demonstrativo das Operações de Crédito - Municípios Semestral

Notas Explicativas	Valores
Notas Explicativas	30/06/2018

RGF-Anexo 06 | Tabela 6.4 - Demonstrativo Simplificado do Relatório de Gestão Fiscal - Município de Semestral

Receita Corrente Líquida	Valor Até o Semestre	
	Valor Até o Semestre	Valor Até o Semestre
Receita Corrente Líquida	26.886.787,14	
Receita Corrente Líquida Ajustada	26.886.787,14	

RGF-Anexo 06 | Tabela 6.4 - Demonstrativo Simplificado do Relatório de Gestão Fiscal - Município de Semestral

Despesa com Pessoal	Valor Realizado no Período	
	VALOR	% SOBRE A RCL AJUSTADA
Despesa Total com Pessoal - DTP	12.345.588,02	45,92
Limite Máximo (Incisos II e III art. 20 da LRF) - <=>	14.518.865,05	54,00
Limite Prudencial (parágrafo único art. 22 da LRF) - <=>	13.792.921,80	51,30
Limite de Alerta (inciso II do §1º do art. 59 da LRF) - <=>	13.066.978,55	48,80

RGF-Anexo 06 | Tabela 6.4 - Demonstrativo Simplificado do Relatório de Gestão Fiscal - Município de Semestral

Dívida Consolidada	Comparativo do Saldo da Dívida	
	SALDO DO EXERCÍCIO DE 2018	Saldo Exercício até o Segundo Semestre
Dívida Consolidada Líquida	-2.885.870,43	0,00
Limite Definido por Resolução do Senado Federal	0,00	0,00

RGF-Anexo 06 | Tabela 6.4 - Demonstrativo Simplificado do Relatório de Gestão Fiscal - Município de Semestral

Garantias de Valores	Comparativo do Saldo de Garantia	
	SALDO DO EXERCÍCIO DE 2018	Saldo Exercício até o Segundo Semestre
	Saldo Exercício até o Primeiro Semestre	Saldo Exercício até o Segundo Semestre
Garantias de Valores	0,00	0,00
Total das Garantias Concedidas	0,00	0,00
Limite Definido por Resolução do Senado Federal	0,00	0,00

RGF-Anexo 06 | Tabela 6.4 - Demonstrativo Simplificado do Relatório de Gestão Fiscal - Município de Semestral

Operações de Crédito	Valor Realizado no Período	
	VALOR	% SOBRE A RCL
Operações de Crédito Internas e Externas	0,00	0,00

Relatório de Gestão Fiscal Simplificado
Prefeitura Municipal de Nova Maringá - MT (Poder Executivo)
CNPJ: 37464831000124
Exercício: 2018
Período de referência: 1º semestre

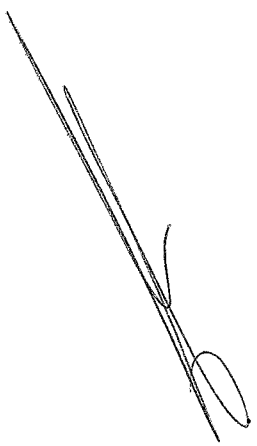
Operações de Crédito	Valor Realizado no Período	
	VALOR	% SOBRE A RCL
Limite Definido pelo Senado Federal para Operações de Crédito Externas e Internas	0,00	0,00
Operações de Crédito por Antecipação da Receita	0,00	0,00
Limite Definido pelo Senado Federal para Operações de Crédito por Antecipação da Receita	0,00	0,00

RGF-Anexo 06 | Tabela 6.4 - Demonstrativo Simplificado do Relatório de Gestão Fiscal - Município de Semestral

Restos a Pagar	Restos a Pagar e Disponibilidade de Caixa	
	INSCRIÇÃO EM RESTOS A PAGAR NÃO PROCESSADOS NO EXERCÍCIO	DISPONIBILIDADE DE CAIXA LÍQUIDA (ANTES DA INSCRIÇÃO EM RESTOS A PAGAR NÃO PROCESSADOS DO EXERCÍCIO)
Valor Total	0,00	0,00

RGF-Anexo 06 | Tabela 6.4 - Demonstrativo Simplificado do Relatório de Gestão Fiscal - Município de Semestral

Notas Explicativas	Valores
Notas Explicativas	30/06/2018
Notas Explicativas	-



Lista de Assinaturas

Assinatura: 1
Assinatura: 2
Assinatura: 3
Assinatura: 4
Assinatura: 5
Assinatura: 6

As assinaturas digitais podem ser verificadas no arquivo PDF.

